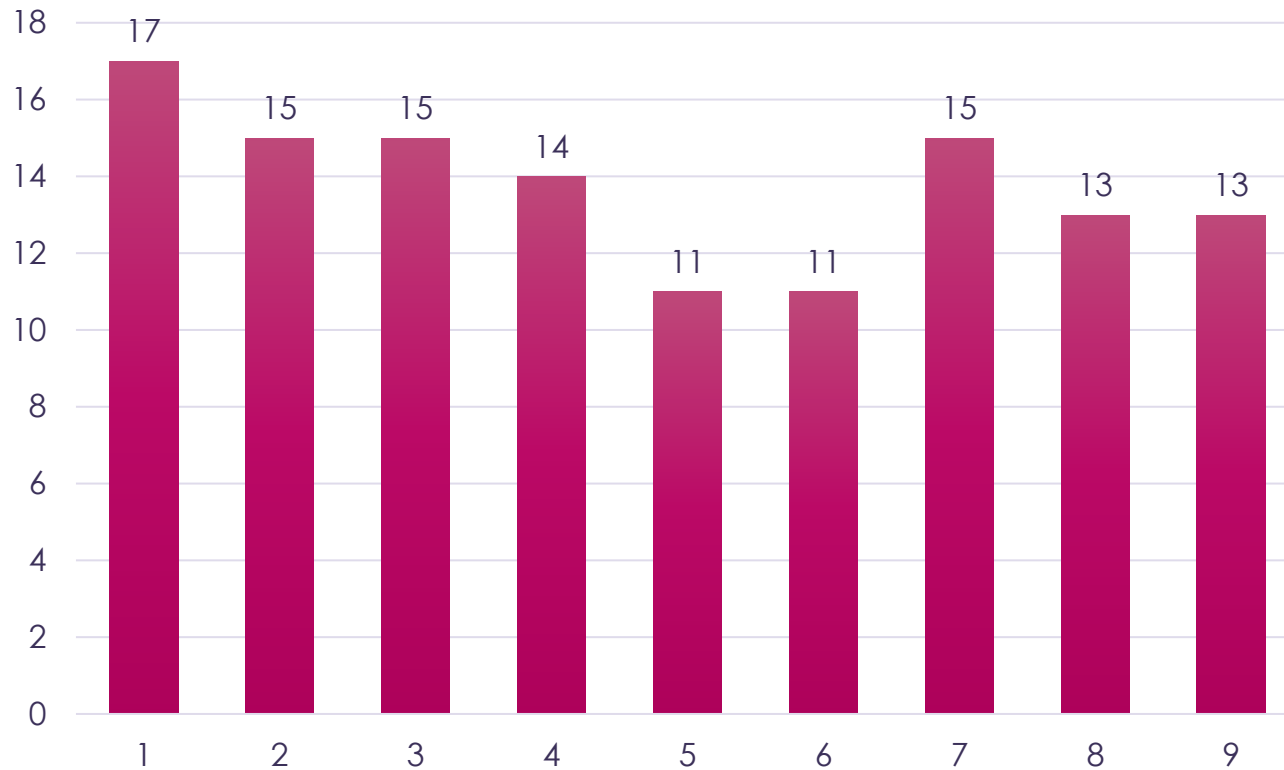


وضعیت مرکز دیده ور سرپایی بیماریهای حاد تنفسی (مرکز خدمات جامع سلامت رهنان)

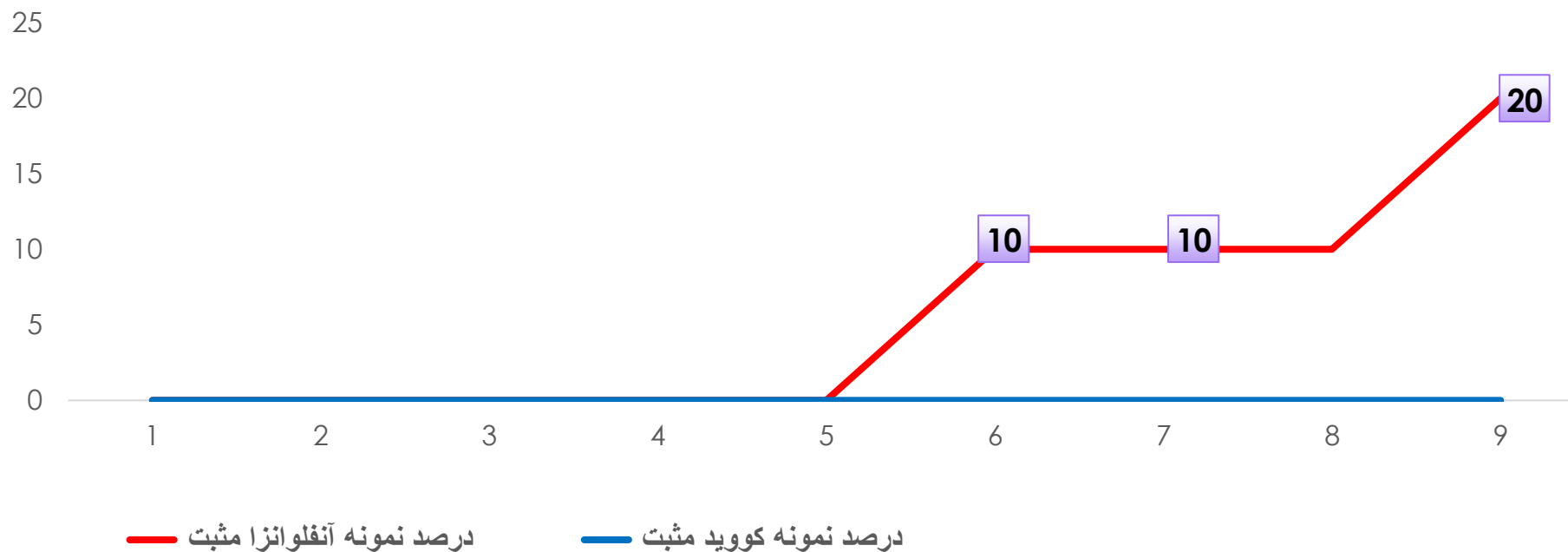
مراجعین دارای نشانگان II (%) در مرکز دیده وری سرپایی سال ۱۴۰۵ لغایت هفته ۹



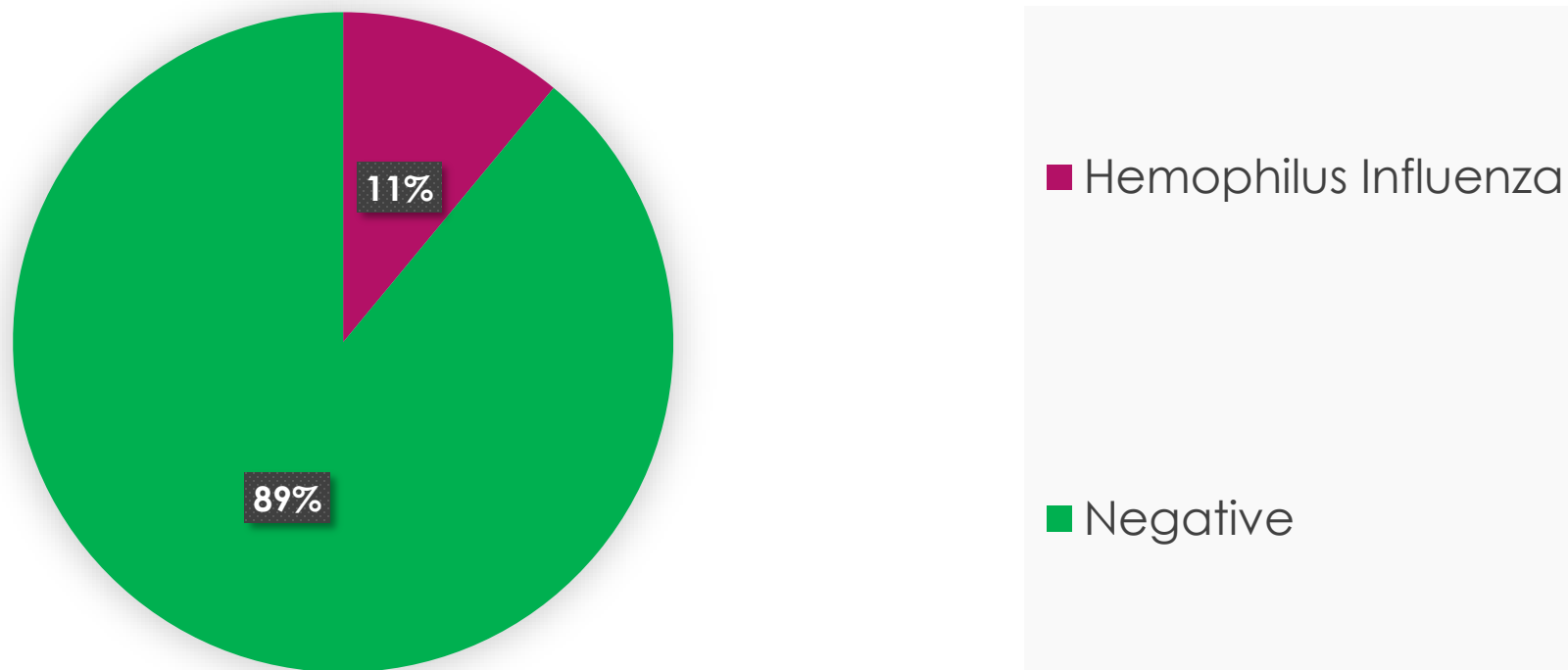
■ درصد ابتلا به II

۱۳ درصد از مراجعین سرپایی به مرکز دیده وری رهنان
در هفته منتهی به دوشنبه ۲۵ اردیبهشت (هفته ۹)
دارای شکایت و علائم شبه آنفلوانزا بودند

روند هفتگی درصد مثبت شدن موارد آزمایش تشخیص مولکولی در دیده وری سرپایی (آنفلوانزا، کووید ۱۹) سال ۱۴۰۵ لغایت هفته ۹

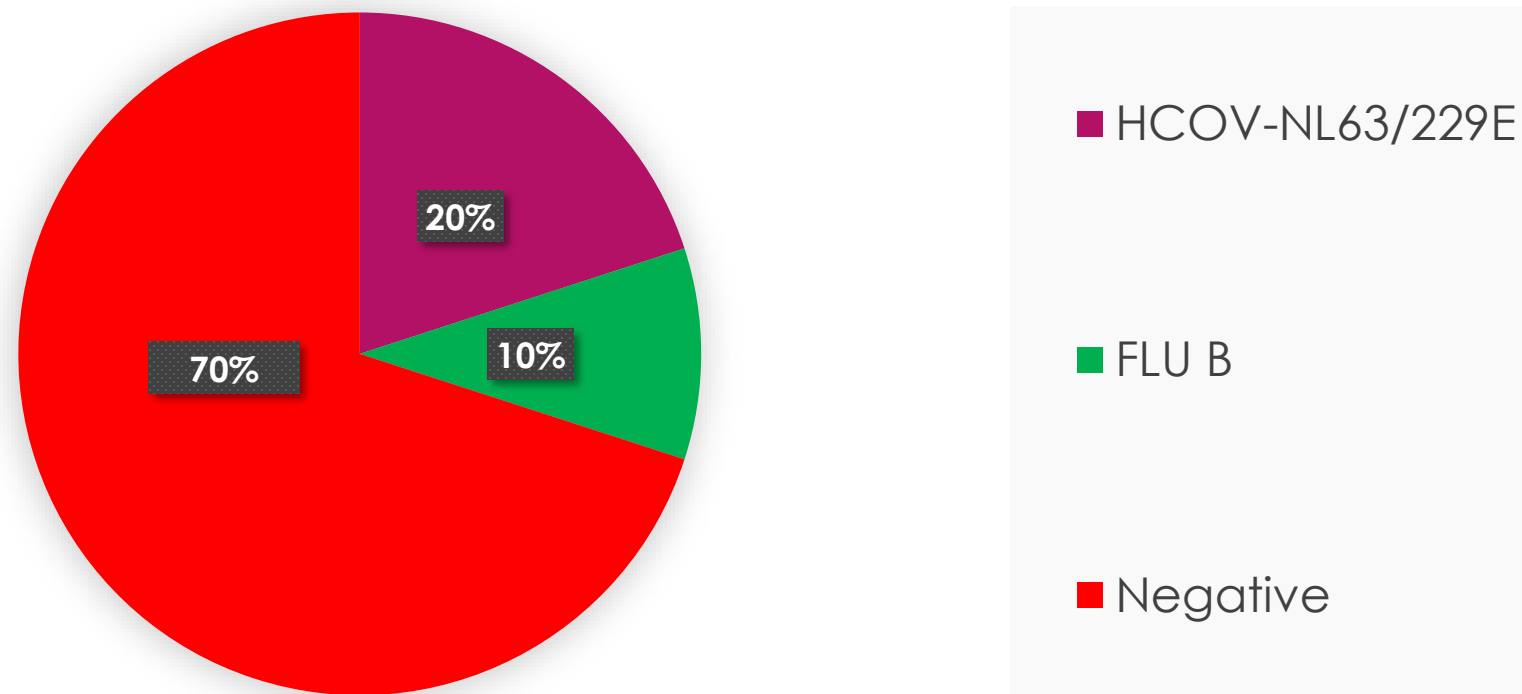


توزیع فراوانی نمونه ها بر حسب پاتوژن شناسایی شده نظام مراقبت دیده وری چند پاتوژنی – مورخ ۱۴۰۵/۰۱/۱۸



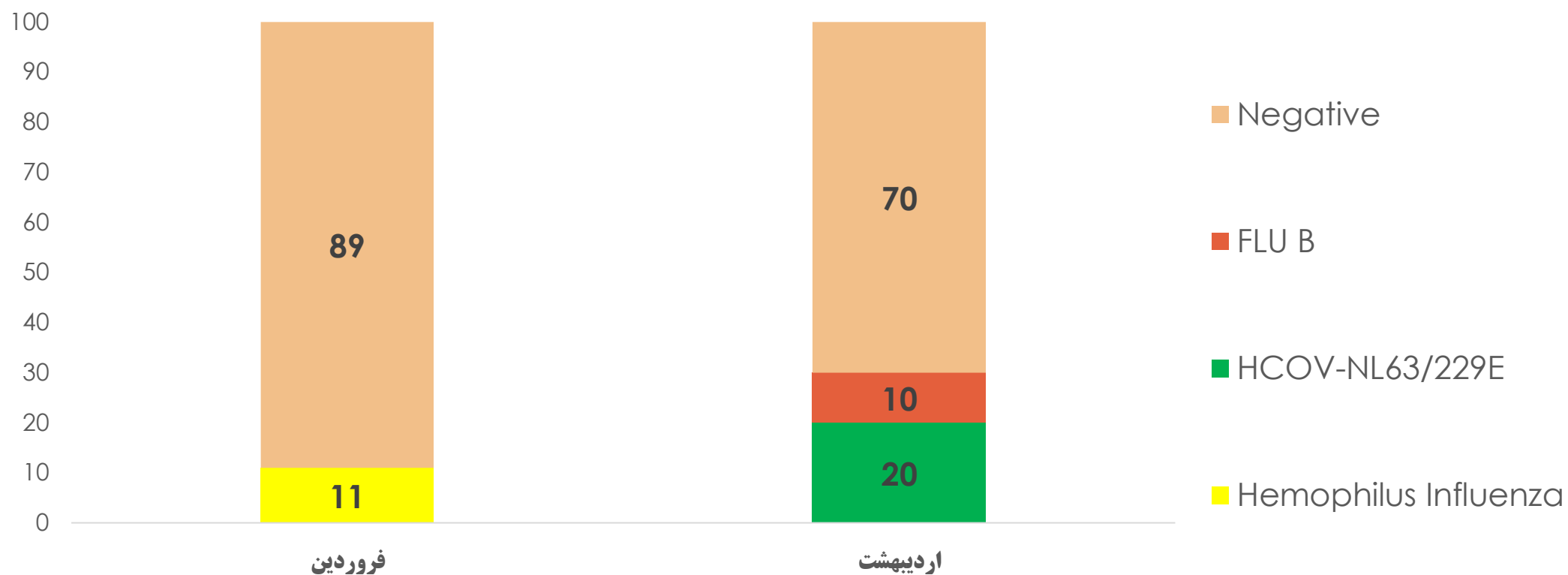
تعداد کل نمونه های بررسی شده ، ۹ نمونه بوده است.

توزیع فراوانی نمونه ها بر حسب پاتوژن شناسایی شده نظام مراقبت دیده وری چند پاتوژنی – مورخ ۱۴۰۵/۰۲/۲۲



تعداد کل نمونه های بررسی شده ، ۱۰ نمونه بوده است.

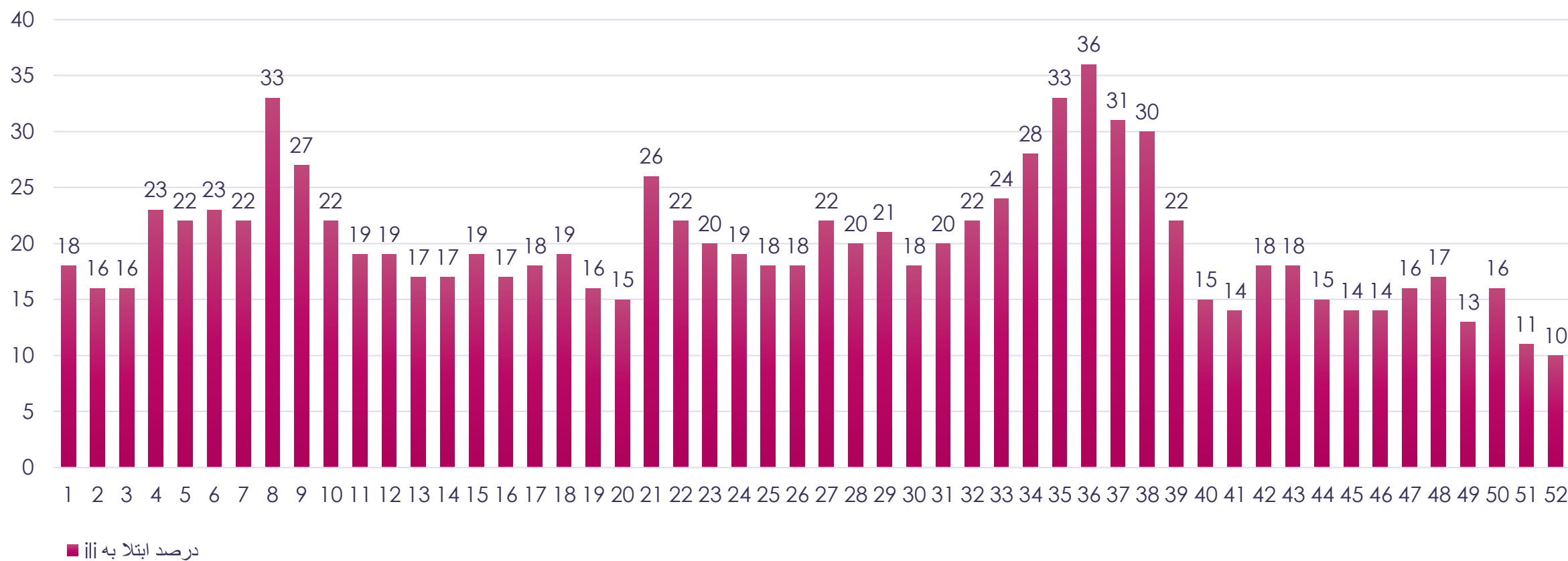
توزیع فراوانی نسبی (%) پاتوژن های تنفسی شناسایی شده در فروردین و اردیبهشت ۱۴۰۵



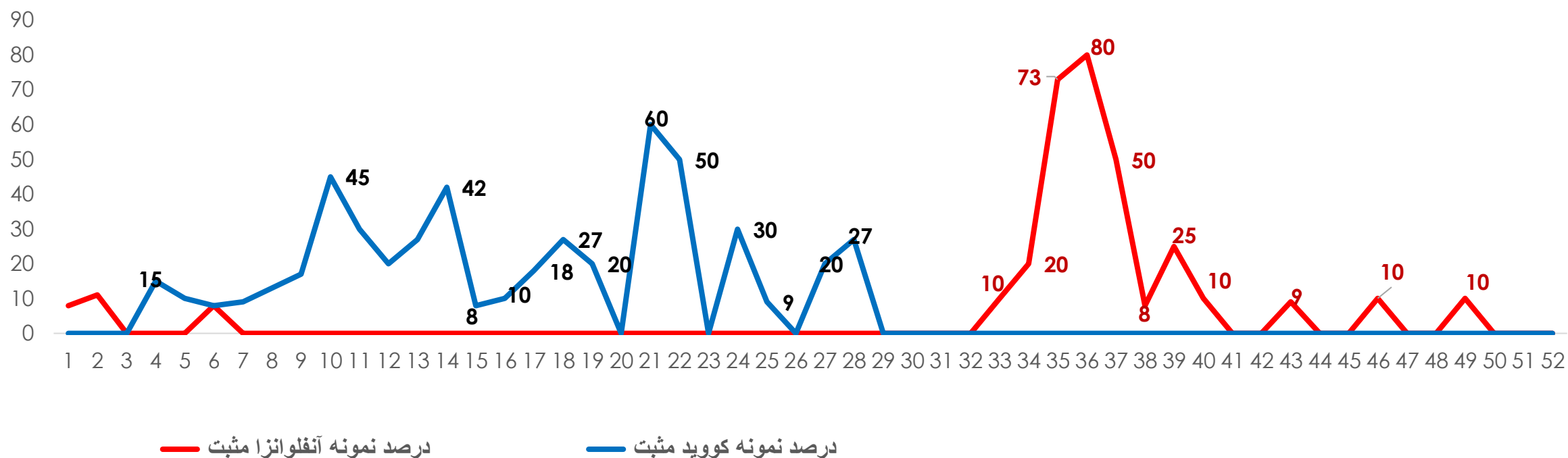


**توزیع فراوانی نمونه ها بر حسب پاتوژن شناسایی شده
نظام مراقبت دیده وری چند پاتوژنی – در سال ۱۴۰۴**

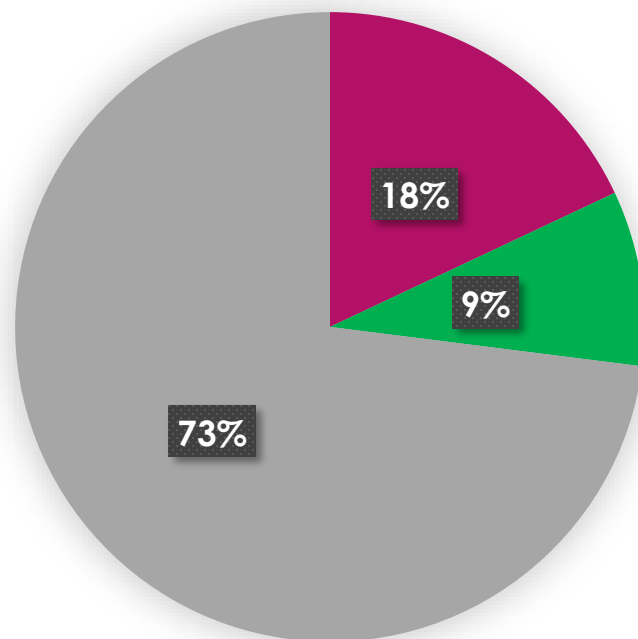
مراجعین دارای نشانگان IIL (%) در مرکز دیده وری سرپایی سال ۱۴۰۴



روند هفتگی درصد مثبت شدن موارد آزمایش تشخیص مولکولی در دیده وری سرپایی (آنفلوانزا، کووید ۱۹) سال ۱۴۰۴



توزیع فراوانی نمونه ها بر حسب پاتوژن شناسایی شده نظام مراقبت دیده وری چند پاتوژنی - مورخ ۱۴۰۴/۰۸/۰۶



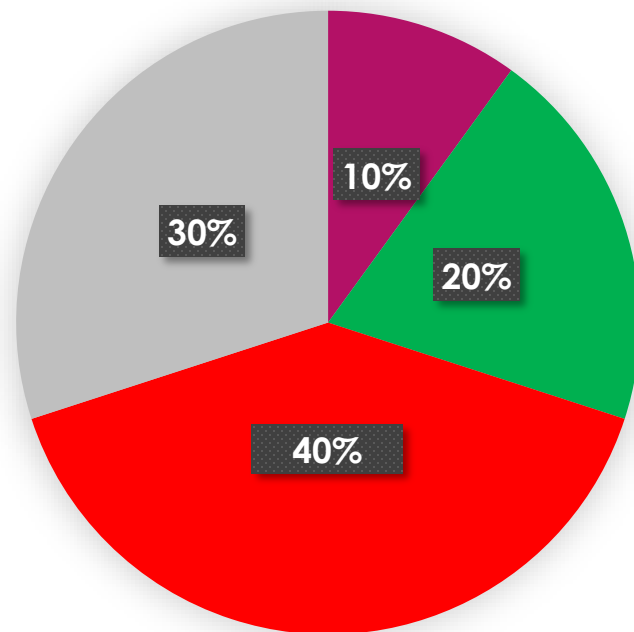
■ HCOV-NL63/229E

■ HKU1/OC-43

■ Negative

تعداد کل نمونه های بررسی شده ، ۱۱ نمونه بوده است.

توزیع فراوانی نمونه ها بر حسب پاتوژن شناسایی شده نظام مراقبت دیده وری چند پاتوژنی - مورخ ۱۴۰۴/۰۸/۱۳



■ H3N2

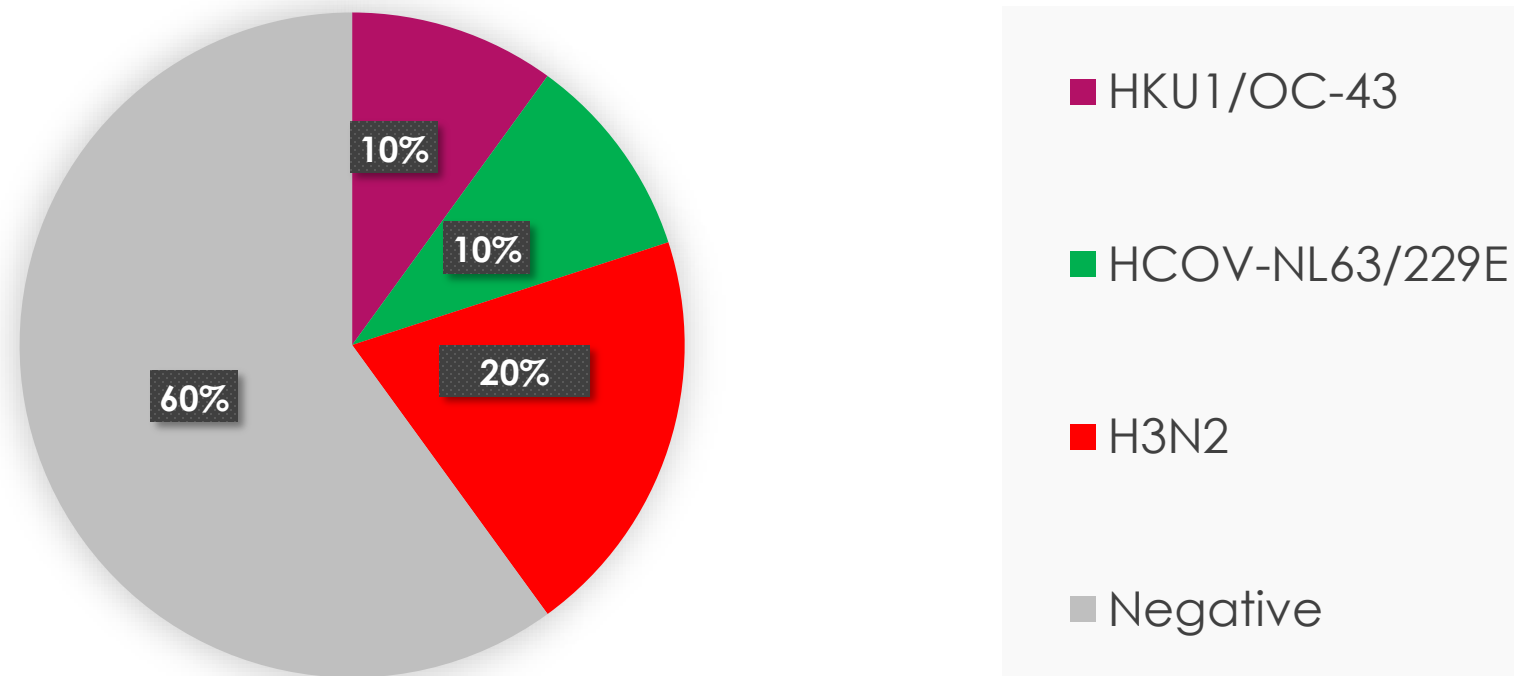
■ HCOV-NL63/229E

■ Parainfluenza 1,2,3

■ Negative

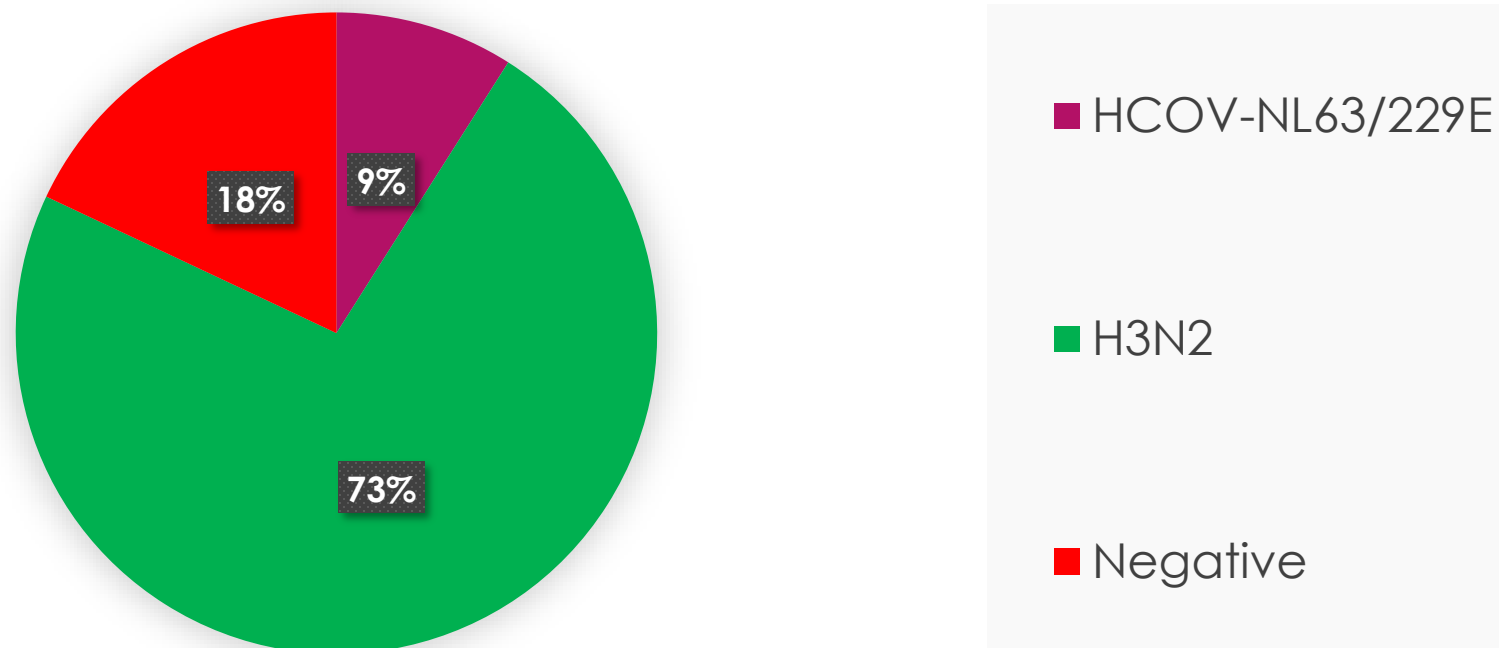
تعداد کل نمونه های بررسی شده ، ۱۰ نمونه بوده است.

توزیع فراوانی نمونه ها بر حسب پاتوژن شناسایی شده نظام مراقبت دیده وری چند پاتوژنی - مورخ ۱۴۰۴/۰۸/۲۰



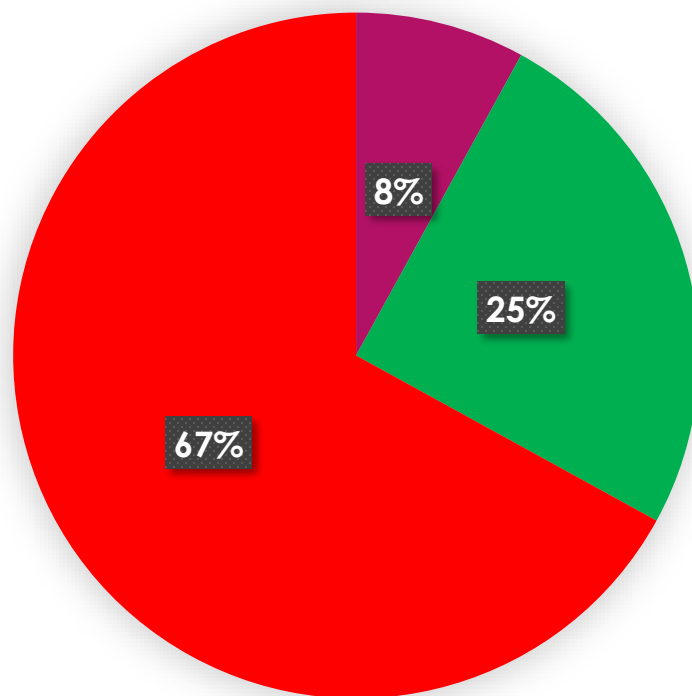
تعداد کل نمونه های بررسی شده ، ۱۰ نمونه بوده است.

توزیع فراوانی نمونه ها بر حسب پاتوژن شناسایی شده نظام مراقبت دیده وری چند پاتوژنی – مورخ ۱۴۰۴/۰۸/۲۷



تعداد کل نمونه های بررسی شده ، ۱۱ نمونه بوده است.

توزیع فراوانی نمونه ها بر حسب پاتوژن شناسایی شده نظام مراقبت دیده وری چند پاتوژنی - مورخ ۱۴۰۴/۰۹/۲۴



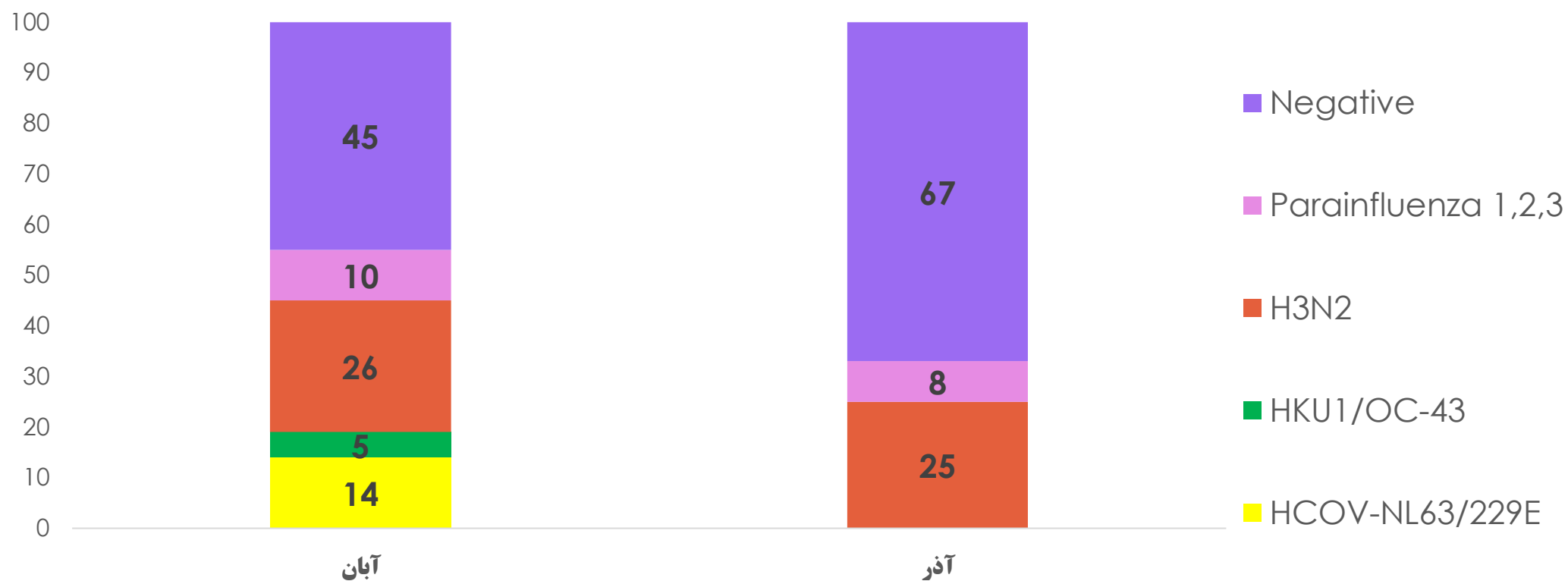
■ Parainfluenza 1,2,3

■ H3N2

■ Negative

تعداد کل نمونه های بررسی شده ، ۱۲ نمونه بوده است.

توزیع فراوانی نسبی (%) پاتوژن های تنفسی شناسایی شده در آبان و آذر ۱۴۰۴





سپاس از توجه شما